



Città di Pescara
Medaglia d'oro al Merito Civile



GUIDA

ALLA RACCOLTA DIFFERENZIATA PORTA A PORTA PESCARA CENTRO E PORTANUOVA



Indice

Introduzione	1
Consigli per non sbagliare	2
Errori da evitare	3
Organico	4
Vetro	5
Carta	6
Plastica e lattine	7
Secco residuo e pannolini	8
Rifiuti particolari	9-10
Rifiuti ingombranti e RAEE	11
Ritiro attrezzature	12
I calendari di raccolta	13-17
Dove lo butto	18
Ecopiazze	19-20
Aree sensibili	21-22
Contatti	23



La raccolta differenziata **PORTA a PORTA**

Un metodo di raccolta intelligente e necessario per la protezione dell'Ambiente

La raccolta differenziata porta a porta è oggi diventata un'attività fondamentale per la protezione dell'ambiente.

Essa permette di **separare i rifiuti in base alla loro natura e destinazione.**

Questo processo consente di creare una catena virtuosa di recupero e riciclo dei materiali.

Grazie alla raccolta differenziata, i rifiuti **vengono smaltiti in maniera corretta** e il loro riciclo viene incentivato. In questo modo, si riduce l'impatto ambientale e si promuove la sostenibilità.

È fondamentale seguire alcune semplici regole. Innanzitutto, è importante conoscere quali sono i rifiuti che possono essere raccolti e come devono essere separati. In generale, si possono distinguere cinque categorie di rifiuti: **carta e cartone, plastica e metallo, vetro, materiali organici e il secco residuo** (tutto quello non differenziabile).

Ogni categoria deve essere conferita in un **apposito contenitore o in buste a perdere** che devono essere posizionate fuori dalla propria abitazione nei giorni stabiliti dal comune.

Cerchiamo di conferire meno cose: è fondamentale **ridurre la quantità di rifiuti prodotti.**

Ciò significa adottare comportamenti ecologici, come l'utilizzo di prodotti riciclabili e il recupero degli imballaggi. Adottare questo modo di differenziare rende tutti noi attori attivi nella tutela dell'ambiente e della sostenibilità

La raccolta differenziata porta a porta rappresenta **un'antitesi rispetto alla cultura dello spreco** e dell'usa e getta. Questo sistema di raccolta, infatti, promuove la riduzione dei rifiuti e il loro corretto smaltimento, contrastando la mentalità del consumismo sfrenato instaurando una sorta di "circolo virtuoso" che fa del **riuso e del riciclo i cardini di un nuovo stile di vita.**

Tutti noi possiamo contribuire a creare un mondo migliore, a partire dai piccoli gesti quotidiani. Come ha detto lo scrittore inglese Peter Marshall *"Un mondo differente non può essere costruito da persone indifferenti."*



CONSIGLI per non sbagliare

1 SCEGLI

Acquista prodotti con **imballaggi riutilizzabili** e con confezioni molto semplici, possibilmente composte da un solo materiale.

Prima di buttarla, **verifica se la confezione** è di carta, di alluminio o plastica consultando i **simboli*** riportati qui sotto che identificano il materiale di cui è composta.

Fai attenzione ai materiali compostabili realizzati con polimeri di origine vegetale: possono essere buttati nell'organico insieme agli scarti di cibo per essere trasformati in compost.

3 PULISCI

Rimuovi residui di cibo e di altri materiali dai contenitori vuoti, per motivi di igiene. Questa semplice azione ci permette anche di velocizzare il processo di riciclo e **aumentare la quantità di materiale recuperato.**

2 SEPARA

Molti imballaggi sono composti da **più materiali**. Prima di buttare la confezione **verifica se è possibile separarli** per metterli nel contenitore corretto, ad esempio: confezione di plastica delle merendine con la vaschetta in cartone o barattoli di vetro con tappo in metallo.

4 SCHIACCIA

Riduci il volume degli imballaggi: schiaccia le lattine e le bottiglie di plastica, piega e compatta carta e cartone. In questo modo **ottimizzi lo spazio nel contenitore dei rifiuti e aiuti i nostri addetti al momento del ritiro.**

* Sugli **imballaggi riciclabili** trovi questi simboli:

PS

PP

PET

PVC

PE

PLASTICA

le confezioni contrassegnate con la dicitura PE, PET, PP, PVC e PS vanno buttate con la plastica.



FERRO, ACCIAIO, ALLUMINIO

le confezioni contrassegnate con la dicitura FE, ACC e alu possono essere buttate con il metallo.



CARTA

le confezioni contrassegnate con la dicitura CA possono essere buttate con la carta.



MATERIALI COMPOSTABILI

le confezioni contrassegnate con almeno uno di questi simboli, accompagnato dalla dicitura "compostabile", possono essere buttate con l'organico.



ERRORI da evitare

✗ **Lasciare per più giorni i contenitori in strada:**

vanno posizionati davanti al proprio civico solo i contenitori relativi alla raccolta della giornata, **e poi vanno rimossi, una volta svuotati dagli addetti, il prima possibile** nel rispetto degli orari eventualmente disciplinati dal Comune o dal Gestore.

✗ **Mettere in strada l'ORGANICO senza apposito contenitore:**

è assolutamente **proibito mettere in strada il contenitore sottolavello** o il sacchetto dell'ORGANICO (anche se appeso a una ringhiera) **senza metterlo nel contenitore con il coperchio marrone.**

✗ **Sacchetti di plastica nel contenitore del VETRO:**

Rende inutile la raccolta differenziata se vengono usati **sacchetti di plastica nel contenitore del VETRO**

✗ **Buttare gli scontrini nella CARTA:**

gli scontrini degli acquisti sono fatti di carta termochimica e assolutamente **NON vanno conferiti nella CARTA** ma vanno nel **SECCO**.

✗ **Buttare fazzoletti e tovaglioli di carta nella CARTA:**

fazzoletti e tovaglioli di carta, anche se non usati, non sono realizzati in carta riciclabile, pertanto vanno conferiti **nell'ORGANICO**.

✗ **Riviste e depliant incellophanati:**

conferirli nella **CARTA** solo dopo aver prima rimosso il cellophane con cui sono avvolti, che ovviamente va conferito nella **PLASTICA**.

✗ **Sacchetti per l'organico:**

non usare sacchetti di plastica per il conferimento dell'organico ma solo i sacchetti compostabili

✗ **Non rispettare il calendario di raccolta:**

Rispettare il calendario di raccolta rifiuti è fondamentale per l'efficienza del servizio, per l'igiene pubblica, per la convivenza civile.

Plastica riciclabile e non riciclabile

Una regola generale che tutti noi dovremmo tenere ben presente per capire **quale plastica è riciclabile** e quale non lo è la seguente: **tutti gli "imballaggi" e i "contenitori" in plastica** (imballaggi in polistirolo, sacchetti della spesa di plastica, contenitori per alimenti, barattoli vuoti, tappi in plastica, ecc.) **vanno conferiti nella PLASTICA.**

Tutti gli altri "oggetti" in plastica che non sono imballaggi (pettini, spazzole, occhiali, cd, dvd, penne e altri oggetti di cancelleria, giocattoli non elettronici), vanno messi nei contenitori del **SECCO**.



ORGANICO

COSA CONFERIRE

✓ SÌ (materiali consentiti):

- Avanzi di cibo, di frutta e verdura, gusci d'uovo, fondi di caffè e filtri di tè, pane
- Foglie e fiori
- Carta assorbente, tovaglioli di carta bianca
- Carta e cartone sporchi di cibo (*esempio cartone per la pizza unto o con residui di pomodoro*)
- Sacchetto di carta del pane

AVVERTENZE:

- Sgocciolare sempre i rifiuti organici prima di buttarli nel sacchetto
- Non pressare i rifiuti, ridurre a pezzetti quelli più voluminosi

✗ NO (materiali non consentiti):

- Vetro, plastica, confezioni di alimenti come vaschette, barattoli, retine, buste, cellophane, ecc.
- Piatti, bicchieri e posate di plastica
- Rifiuti generici e rifiuti liquidi
- Fazzoletti da naso di carta



COME CONFERIRE

DOVE CONFERIRE

Butta i rifiuti organici e i materiali compostabili nel **cestino aerato** da 7 litri foderato dal sacchetto in materiale biodegradabile. Una volta che il sacchetto si è riempito buttalolo nel **mastello marrone** da 25 litri da esporre su strada

ORARIO DI ESPOSIZIONE

La fascia oraria di esposizione delle attrezzature dovrà essere tra le ore **21:00 e le ore 24:00 del giorno antecedente quello di raccolta indicato nel calendario**

a svuotamento avvenuto, gli utenti devono ritirare i suddetti contenitori all'interno della pertinenza privata.

PUNTO DI ESPOSIZIONE

L'esposizione su strada deve avvenire su **area pubblica (preferibilmente il marciapiede)** immediatamente limitrofa allo stabile.

Le attrezzature sono dotate di **appositi TAG RFID** per l'associazione univoca all'utenza e la conseguente rilevazione degli svuotamenti, necessaria alla contabilizzazione dei rifiuti raccolti.

CONDOMINI

Nel caso di **STABILI CON PIÙ DI 10 UTENZE**, su richiesta dell'amministratore di condominio, è possibile attivare la raccolta di tipo condominiale, con la consegna di uno o più **bidoni carrellati** che saranno utilizzati per il conferimento della sola frazione umida.

VETRO

COSA CONFERIRE

✓ SÌ (materiali consentiti):

- Bottiglie
- Bicchieri
- Barattoli

✗ NO (materiali non consentiti):

- Piatti e tazzine in ceramica
- Lampadine ad incandescenza e a basso consumo
- Tubi al neon
- Specchi
- Contenitori in vetroceramica (tipo pirex)
- Ceramica
- Oggetti in cristallo
- Vetro accoppiato
- Vetro retinato
- Barattoli che abbiano contenuto prodotti chimici pericolosi (*es. vernici, solventi, olio motore, benzina, trielina...*)



Non abbandonare i rifiuti accanto ai contenitori !

Saranno effettuati controlli mirati dagli organi preposti per evitare situazioni di degrado.

COME CONFERIRE

Utilizza la **ECO-CARD** per l'apertura dei contenitori (la tessera ti viene fornita insieme alle attrezzature).



Ricordati sempre di togliere il tappo e di svuotare e pulire il contenitore di vetro prima di inserirlo nel bidone.

DOVE CONFERIRE

Contenitori stradali.

I nuovi contenitori, tecnologicamente avanzati e ad apertura controllata mediante una serratura elettronica, sono accessibili attraverso la Ecocard Ambiente consegnata alle utenze. Una caratteristica distintiva di queste moderne campane è la loro capacità di attutire il rumore durante il conferimento del vetro, contribuendo così a ridurre l'inquinamento acustico.



CARTA E CARTONE

COSA CONFERIRE

✓ SÌ (materiali consentiti):

- Giornali, quaderni e riviste (*senza parti adesive, metallo e plastica*)
- Sacchetti, vaschette e scatole in cartone per alimenti
- Cartoni e scatoloni piegati
- Confezioni in cartone per giocattoli e abbigliamento
- Cartone della pizza senza residui di cibo
- Cartoni per bevande (*Tetra Pak*)

✗ NO (materiali non consentiti):

- Biglietti plastificati
- Scontrini
- Carta chimica (fax)
- Plastica e cellophane
- Carta da forno
- Carta con residui di cibo (*cartone della pizza sporco*)

COME CONFERIRE

DOVE CONFERIRE

La **carta minuta** deve essere buttata nel **sacco di carta da 80 litri**. Le **scatole di piccole dimensioni** possono essere ridotte in pezzi e buttate assieme alla carta. Le **scatole di grandi dimensioni** devono essere piegate e inserite dentro una scatola più grande

ORARIO DI ESPOSIZIONE

La fascia oraria di esposizione delle attrezzature dovrà essere tra le ore **21:00 e le ore 24:00 del del giorno antecedente quello di raccolta** indicato nel calendario

PUNTO DI ESPOSIZIONE

L'esposizione su strada deve avvenire, a cura dell'utenza, su area pubblica (preferibilmente il marciapiede) immediatamente limitrofa allo stabile.



PLASTICA E LATTINE

COSA CONFERIRE

COME CONFERIRE

✓ SÌ (materiali consentiti):

- Bottiglie in plastica
- Lattine per bevande e liquidi
- Piatti e bicchieri in plastica
- Sacchetti, buste e pellicole (anche cellophane)
- Flaconi e tubetti per prodotti alimentari e per l'igiene personale
- Vaschette, scatolette e contenitori per alimenti (anche in polistirolo, metallo e plastica)
- Fogli in alluminio
- Pellicole per imballaggio incluse quelle a bolle
- Caffettiere
- Pentole in metallo
- Tappi
- Chiavi, lucchetti, catene e piccoli manufatti in metallo
- Bombolette spray vuote

✗ NO (materiali non consentiti):

- Giocattoli
- Scarpe, ciabatte
- Penne
- Ombrelli
- Tappetini
- Arredi e manufatti in plastica
- Rasoio usa e getta, spazzolini
- Tuniche e secchi
- CD, DVD, musicassette, videocassette e fotografie
- Bombolette spray piene etichettate per materiali pericolosi

DOVE

Butta la plastica e le lattine nel **sacco giallo trasparente da 110 litri**.

ORARIO DI ESPOSIZIONE

La fascia oraria di esposizione delle attrezzature dovrà essere tra le ore **21:00** e le ore **24:00** del **del giorno antecedente quello di raccolta indicato nel calendario**

PUNTO DI ESPOSIZIONE

L'esposizione su strada deve avvenire, a cura dell'utenza, su area pubblica (preferibilmente il marciapiede) immediatamente limitrofa allo stabile.

AVVERTENZE

Rimuovi residui di cibo e di altri materiali dai contenitori vuoti e schiacciali per ridurne l'ingombro.



SECCO RESIDUO E PANNOLINI

COSA CONFERIRE

✓ SÌ (materiali consentiti):

- Carta oleata e vetrata
- Scontrini
- Piatti rotti, bicchieri, tazze e altri oggetti in ceramica
- Giocattoli in plastica non elettronici
- CD, DVD, musicassette e videocassette
- Filtri e sacchi per aspirapolvere
- Mozziconi di sigarette
- Pannolini, assorbenti, cerotti
- Rasoi usa e getta
- Posate in plastica
- Capsule del caffè non compostabili
- Tutti i materiali che non possono essere differenziati in altre tipologia di raccolta

✗ NO (materiali non consentiti):

- Medicinali
- Pile
- Oli
- Lampade (a basso consumo e neon)
- Indumenti



PANNOLINI

Le utenze possono attivare **SU RICHIESTA** la raccolta dedicata di pannolini e pannoloni per i quali Ambiente fornirà **sacchi profumati da 75 litri**. La raccolta avverrà 2 volte a settimana di cui 1 con il secco residuo.

COME CONFERIRE

DOVE

I rifiuti indifferenziati devono essere buttati nel **sacco grigio da 75 litri**.

ORARIO DI ESPOSIZIONE

La fascia oraria di esposizione delle attrezzature dovrà essere tra le ore **21:00 e le ore 24:00 del giorno antecedente quello di raccolta indicato nel calendario**

PUNTO DI ESPOSIZIONE

L'esposizione su strada deve avvenire, a cura dell'utenza, su area pubblica (preferibilmente il marciapiede) immediatamente limitrofa allo stabile.



RIFIUTI PARTICOLARI

I **"rifiuti particolari"** sono rifiuti che richiedono un trattamento speciale a causa delle loro caratteristiche chimiche, fisiche o biologiche. Questi rifiuti possono essere pericolosi per l'ambiente o per la salute umana se non sono gestiti correttamente.

I principali rifiuti particolari sono:

Farmaci scaduti–Pile scariche e TF (tossico/infiammabile)–Oli esausti–Indumenti usati


I **farmaci scaduti** sono presenti in ogni casa.

Questi vanno accuratamente selezionati e conferiti nei contenitori dedicati presenti nei pressi di tutte le farmacie. E' bene, quando possibile, depositare solo i farmaci scaduti, non le scatole e le istruzioni che sono buona carta da riciclare. Quando ti reherai ad acquistare pastiglie o sciroppi ricorda di portare i farmaci scaduti nell'apposito contenitore.



Le **pile scariche** seppur prodotte in piccole quantità, vanno comunque conferite negli appositi contenitori pile. Sono assai inquinanti e non si possono riciclare, pertanto affinché non creino pericoli per l'ambiente e per gli esseri viventi devono essere raccolte separatamente conferendole nei contenitori dedicati e avviate ad opportuni sistemi di smaltimento.

Se ti occorre una nuova pila, porta con te quella scarica e riponila nella colonnina che troverai presso il tuo negoziante di fiducia. Nel tempo è bene sostituire le vecchie batterie con quelle ricaricabili.



Alcuni oggetti e molti contenitori di prodotti di uso domestico o legati al "fai da te" riportano la **sigla T (tossico) o F (infiammabile)**, e comunque i simboli teschio e fiamma che indicano la pericolosità del rifiuto: colle, solventi, vernici, alcool, smacchiatori, trielina, disotturanti, insetticidi, detergenti particolari, anticongelanti, oli minerali, cartucce di toner, lampade a fluorescenza, batterie di auto. Questi contenitori, anche se non sono riciclabili, devono essere raccolti separatamente a causa dell'alto potere inquinante delle sostanze contenute. Solo in questo modo si può garantire un processo di smaltimento corretto e adeguato alla loro nocività.

RIFIUTI PARTICOLARI

Gli **oli esausti** vanno distinti in vegetali e minerali.

I primi vengono prodotti soprattutto in cucina; il suggerimento è di metterli di volta in volta in un flacone e, quando è pieno, conferirli presso le stazioni di raccolta dedicate distribuite sul territorio. Il secondo è quello usato per le macchine o le moto che invece va raccolto e conferito presso i centri di raccolta.



Gli **indumenti usati**, come vestiti, scarpe, borse, biancheria, coperte, tende, etc... devono essere conferiti negli appositi contenitori distribuiti sul territorio. Abiti ed accessori che vengono conferiti in questi contenitori sono destinati al recupero ed alla produzione di altri materiali tessili.

Se dovete disfarvi di abiti ancora in buone condizioni (che possono essere ancora utilizzati) potete anche rivolgervi presso le associazioni di volontariato e presso la Caritas.



Vedi dove sono i contenitori dedicati e le stazioni di raccolta dei rifiuti particolari: vai al link → ambientespa.net/pescara/rifiuti-particolari



RIFIUTI INGOMBRANTI E RAEE


Per **INGOMBRANTI** si intendono soprattutto i componenti di arredo, come mobili, vecchie poltrone, divani, reti dei letti, materassi. **RAEE** è un acronimo che deriva da **Rifiuti da Apparecchiature Elettriche ed Elettroniche**. Fra questi vanno inclusi tutti i tipi di **elettrodomestici**, da quelli più grandi come frigoriferi, surgelatori, congelatori, televisori e monitor, computer, lavatrici, lavastoviglie, condizionatori d'aria, ad altri minori, come ferri da stiro, robot da cucina, ma anche impianti di illuminazione, playstation, macchine fotografiche, telecamere, ecc.

I RAEE e gli INGOMBRANTI possono essere conferiti su prenotazione a domicilio o presso i Centri di raccolta

CONFERIMENTO PRESSO I CENTRI DI RACCOLTA

I RAEE e gli ingombranti possono essere conferiti presso i centri di raccolta di via Fiora e via Prati
Per prenotare contattare il numero dedicato: 346 0985 303
dal lunedì al venerdì dalle ore 09:00 alle ore 12:00

Il conferimento dei piccoli RAEE può avvenire anche presso le ecopiazze (vedi pagina 19)



← Vedi la pagina dei Centri di Raccolta
ambientespa.net/pescara/le-riciclerie

PRENOTAZIONE A DOMICILIO

Al Telefono

Chiama gratuitamente il numero verde **800 624 622**

Una volta collegato, attieniti alle istruzioni che verranno fornite.

Dal **lunedì al venerdì** - dalle ore **8:00** alle ore **16:00**

Il sabato - dalle ore **8:00** alle ore **12:00**

Prenotando online dal sito di Ambiente

Seleziona cosa devi buttare, compila il modulo di prenotazione e leggi attentamente le avvertenze.

Vai al link delle prenotazioni online

ambientespa.net/prenotazioni

Vedi la pagina
Prenotazioni →





RITIRO ATTREZZATURE

Il ritiro delle attrezzature per la raccolta può avvenire

1. Uffici Amministrativi di Ambiente SpA - Via Raiale, 187 Pescara
dal lunedì al venerdì (festivi esclusi)
dalle ore 10:00 alle ore 12:00 e dalle ore 15:00 alle ore 16:00

Attrezzature che si possono ritirare presso gli uffici amministrativi:

- **MASTELLO MARRONE** per rifiuti organici
- **CESTINO AERATO** per rifiuti organici
- **SACCHI PER L'ORGANICO** - N. 2 rotoli di sacchi in materBi ogni 2 mesi
- **SACCHI PER SECCO RESIDUO** - N. 50 sacchi di colore grigio ogni anno
- **SACCHI PER PLASTICA E LATTINE** - N. 50 di sacchi di colore giallo ogni anno
- **SACCHI PER PANNOLINI E PANNOLONI** - sacchi profumati
- **SACCHI DI CARTA** - N. 25 di sacchi di carta ogni anno
- **TESSERA ECO-CARD**

2. Distributori automatici collocati sul territorio*

Materiale prelevabile - con Eco-Card - dai distributori:

- **SACCHI PER SECCO RESIDUO** N. 50 sacchi di colore grigio ogni anno
- **SACCHI PER PLASTICA E METALLI** N. 50 di sacchi di colore giallo ogni anno
- **SACCHI PER L'ORGANICO** 2 rotoli di sacchi in materBi ogni 2 mesi

Nota:

I **SACCHI DI CARTA** si prelevano esclusivamente presso
la sede amministrativa di Ambiente in Via Raiale, 187 Pescara



← *Verifica qui la posizione dei distributori
ambientespa.net/pescara/ritiro-attrezzatura



Eventuali modifiche su luoghi, orari o punti di ritiro saranno comunicate attraverso sito web o l'app **Junker**

CALENDARI DI RACCOLTA



Il territorio comunale di Pescara è stato suddiviso in due macro-aree separate dal fiume Pescara, ognuna con i relativi calendari di raccolta

Vie dell'AREA NORD

incluse nell'area delimitate da:

- Fiume Pescara
- Lungomare nord
[tratto compreso tra la Madonna e via Solferino (esclusa)]
- Via Solferino (esclusa)
- Via Tiepolo (esclusa)
- Tracciato ferroviario

Vie dell'AREA SUD

incluse nell'area delimitata da:

- Fiume Pescara lungomare sud
[tratto compreso tra il Ponte del Mare e via Pepe]
- Via Pepe
- Viale Marconi
[tratto tra via Pepe e via della Pineta]
- Via Falcone e Borsellino (esclusa)
- Tracciato ferroviario

Cerca la tua via online →
ambientespa.net/vie



CALENDARIO DI RACCOLTA PORTA A PORTA AREA NORD

UTENZE DOMESTICHE + UFFICI E SIMILI

UFFICI E SIMILI:

Musei, Biblioteche, Scuole, Associazioni, Alberghi senza ristorazione, Luoghi di culto, B&B, Uffici, Agenzie, Studi professionali, Banche ed Istituti di credito, Officine, Palestre, Attività industriali con capannoni di produzione

	LUN	MAR	MER	GIO	VEN	SAB
--	-----	-----	-----	-----	-----	-----

ORGANICO <i>MASTELLO MARRONE</i> 						
PLASTICA e LATTINE <i>SACCO GIALLO</i> 						
CARTA e CARTONE <i>BUSTA IN CARTA</i> 						
SECCO RESIDUO <i>SACCO GRIGIO</i> 						
PANNOLINI <i>SACCO ROSA</i> 						
VETRO <i>CONTENITORI STRADALI</i> 						

ESPOSIZIONE: L'esposizione delle attrezzature/sacchi deve avvenire il **giorno antecedente quello di raccolta indicato nel calendario**

La fascia oraria di esposizione è dalle ore **21.00 alle ore 24.00 (*)**.

FESTIVITÀ: Nei giorni festivi (non domenicali) è prevista solo la raccolta delle frazioni secche (*plastica e lattine, vetro, carta e cartone, secco residuo*) previste da calendario

CALENDARIO DI RACCOLTA PORTA A PORTA AREA NORD

NEGOZI

Abbigliamento, Calzature, Libreria, Cartoleria, Ferramenta, Altri beni durevoli, Edicola, Farmacia, Tabaccaio, Plurilicenze

LUNEDI	MARTEDI	MERCOLEDI	GIOVEDI	VENERDI	SABATO
PLASTICA e LATTINE		CARTA e CARTONE	PLASTICA e LATTINE	SECCO RESIDUO	CARTA e CARTONE
ORGANICO		ORGANICO		ORGANICO	

FOOD

Stabilimenti Balneari, Alberghi Con Ristorazione, Ospedali, Ristoranti, Trattorie, Osterie, Pizzerie, Pub, Mense, Birrerie, Amburgherie, Supermercati, Pane e pasta, Macelleria, Salumi e formaggi, Ipermercati di generi misti,

Bar, Caffé, Pasticceria*

*Frequenza Raccolta Organico: **3 volte/settimana: Lunedì/Mercoledì/Venerdì**

LUNEDI	MARTEDI	MERCOLEDI	GIOVEDI	VENERDI	SABATO
ORGANICO					
PLASTICA e LATTINE	SECCO RESIDUO	CARTA e CARTONE	PLASTICA e LATTINE	SECCO RESIDUO	CARTA e CARTONE
VETRO			VETRO		

ESPOSIZIONE: L'esposizione delle attrezzature/sacchi deve avvenire **il giorno antecedente quello di raccolta indicato nel calendario**

La fascia oraria di esposizione è dalle ore **21.00 alle ore 24.00.**

FESTIVITÀ: Nei giorni festivi (non domenicali) è prevista solo la raccolta delle frazioni secche (*plastica e lattine, vetro, carta e cartone, secco residuo*) previste da calendario

ATTREZZATURE: le utenze non domestiche riceveranno, qualora prevista, le attrezzature di raccolta (bidoni carrellati e/o sacchi a perdere) **in funzione della dimensione e tipologia delle attività**

CALENDARIO DI RACCOLTA PORTA A PORTA AREA SUD

UTENZE DOMESTICHE + UFFICI E SIMILI

UFFICI E SIMILI:

Musei, Biblioteche, Scuole, Associazioni, Alberghi senza ristorazione, Luoghi di culto, B&B, Uffici, Agenzie, Studi professionali, Banche ed Istituti di credito, Officine, Palestre, Attività industriali con capannoni di produzione

	LUN	MAR	MER	GIO	VEN	SAB
--	-----	-----	-----	-----	-----	-----

ORGANICO <i>MASTELLO MARRONE</i> 						
PLASTICA e LATTINE <i>SACCO GIALLO</i> 						
CARTA e CARTONE <i>BUSTA IN CARTA</i> 						
SECCO RESIDUO <i>SACCO GRIGIO</i> 						
PANNOLINI <i>SACCO ROSA</i> 						
VETRO <i>CONTENITORI STRADALI</i> 						

ESPOSIZIONE: L'esposizione delle attrezzature/sacchi deve avvenire **il giorno antecedente quello di raccolta indicato nel calendario**

La fascia oraria di esposizione è dalle ore **21.00 alle ore 24.00 (*)**.

FESTIVITÀ: Nei giorni festivi (non domenicali) è prevista solo la raccolta delle frazioni secche (*plastica e lattine, vetro, carta e cartone, secco residuo*) previste da calendario

CALENDARIO DI RACCOLTA PORTA A PORTA AREA SUD

NEGOZI

Abbigliamento, Calzature, Libreria, Cartoleria, Ferramenta, Altri beni durevoli, Edicola, Farmacia, Tabaccaio, Plurilicenze

LUNEDI	MARTEDI	MERCOLEDI	GIOVEDI	VENERDI	SABATO
PLASTICA e LATTINE		CARTA e CARTONE	PLASTICA e LATTINE	SECCO RESIDUO	CARTA e CARTONE
	ORGANICO		ORGANICO		ORGANICO

FOOD

Stabilimenti Balneari, Alberghi Con Ristorazione, Ospedali, Ristoranti, Trattorie, Osterie, Pizzerie, Pub, Mense, Birrerie, Amburgherie, Supermercati, Pane e pasta, Macelleria, Salumi e formaggi, Ipermercati di generi misti,

Bar, Caffè, Pasticceria*

*Frequenza Raccolta Organico: **3 volte/settimana: Martedì/Giovedì/Sabato**

LUNEDI	MARTEDI	MERCOLEDI	GIOVEDI	VENERDI	SABATO
ORGANICO					
PLASTICA e LATTINE	SECCO RESIDUO	CARTA e CARTONE	PLASTICA e LATTINE	SECCO RESIDUO	CARTA e CARTONE
VETRO			VETRO		

ESPOSIZIONE: L'esposizione delle attrezzature/sacchi deve avvenire **il giorno antecedente quello di raccolta indicato nel calendario**

La fascia oraria di esposizione è dalle ore **21.00 alle ore 24.00**.

FESTIVITÀ: Nei giorni festivi (non domenicali) è prevista solo la raccolta delle frazioni secche (*plastica e lattine, vetro, carta e cartone, secco residuo*) previste da calendario

ATTREZZATURE: le utenze non domestiche riceveranno, qualora prevista, le attrezzature di raccolta (bidoni carrellati e/o sacchi a perdere) **in funzione della dimensione e tipologia delle attività**

DOVE LO BUTTO?

Se sei indeciso dove buttare qualsiasi cosa non sbagliare! Guarda la tabella per il giusto conferimento al link:

<https://ambientespa.net/dove-lo-butto>

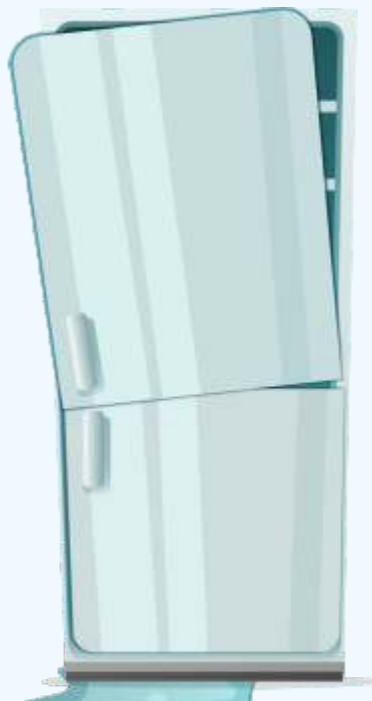


Lo sapevi che...

Attraverso l'app **Junker**



è possibile scansionare il codice a barre di un prodotto o cercare il nome per sapere dove conferirlo correttamente? L'app fornisce indicazioni precise sui centri di raccolta e i metodi di smaltimento adeguati per ogni tipo di rifiuto.




SE HO UNA GRANDE QUANTITÀ DI RIFIUTI COME FACCIO?

Nel caso di “**sovra-produzioni**”, dovute ad eventi e/o particolari ricorrenze, abbiamo affiancato alla ordinaria modalità di raccolta domiciliare dei rifiuti, **differenti soluzioni** che possano considerarsi di supporto a chi voglia correttamente effettuare il conferimento dei rifiuti urbani in maniera differenziata ma che, al contempo, trovi difficoltà nel farlo nel rispetto delle frequenze di servizio applicate da Ambiente spa.



ECO-PIAZZOLE

consulta l'App JUNKER
o il sito web di Ambiente
per vedere dove sono
situate le eco-piazzole



ECO-PIAZZOLE

Per ovviare a tali problemi verranno quindi realizzate **ECO-PIAZZOLE** o piazzole ecologiche di supporto, ad accesso controllato (a titolo d'esempio, mediante tessera sanitaria dell'intestatario TARI o card rilasciata da Ambiente) ed opportunamente attrezzate con **press-container** per l'ottimizzazione dei carichi, che possano fungere da **"centri di raccolta complementari"**.

Le eco-piazzole avranno una superficie di circa 250-300 metri quadri ciascuna per la collocazione delle diverse attrezzature per la raccolta differenziata. In aggiunta ai **press-container** sono stati predisposti **ulteriori contenitori per altre tipologie di rifiuti**. Consulta l'**App Junker** o il sito **ambientespa.net** per informazioni.



ECO-PIAZZOLA
con *press-container*

RACCOLTA PER AREE SENSIBILI

AREA PESCARA CENTRO

RACCOLTA DIFFERENZIATA - AREA CENTRO

L'area centrale ha una concentrazione di intenso traffico pedonale, particolarmente in determinate fasce orarie, dovuto alla presenza di numerosi negozi e locali che attirano sia residenti che visitatori.

Si rende quindi necessaria una raccolta differenziata su misura per questa zona altamente frequentata per evitare effetti di degrado ambientale.

AREA INTERESSATA DALLA RACCOLTA SPECIALE

La raccolta differenziata segue un calendario specifico **nelle vie prevalentemente pedonali** situate nell'area nord, delimitata dai seguenti confini:

- Viale della Riviera
- Lungomare Matteotti
- Via Trilussa
- Via Ravenna
- Corso Vittorio Emanuele II
- Viale Muzii

Quest'area forma un poligono all'interno del quale si applica un sistema di raccolta differenziato rispetto alle altre zone della città, studiato appositamente per le esigenze della zona centrale e dei suoi residenti.

Per questa zona potrebbero essere implementati sistemi di raccolta differenti o integrativi rispetto a quelli standard previsti per le altre aree della città, considerando le particolari caratteristiche e necessità del centro urbano.

AREA PIAZZA MUZII

In quest'area con caratteristiche di enorme frequentazione dovuta all'elevato numero di locali per l'intrattenimento serale, saranno previste **isole informatizzate** per tutte le tipologie di rifiuti riservata alle **sole utenze domestiche**.

AREA «PESCARA VECCHIA»

Quest'area comprende il perimetro compreso tra **Via Delle Caserme, Piazza Unione, Via Dei Bastioni e Piazza Garibaldi**. Quest'area è caratterizzata da alta mobilità serale dovuta ai numerosi ristoranti e locali lì concentrati.

Saranno previste **n.2 isole stradali** costituite da campane informatizzate **per il vetro e l'organico e n.2 isole informatizzate per i rifiuti multimateriale, carta e secco residuo**.



COME CONTATTARE AMBIENTE SpA



NUMERO VERDE **800 624 622**

(raggiungibile da fisso e da mobile)

dal lunedì al venerdì: ore **8:00 - 16:00**

sabato: ore **8:00 - 12:00**



E-MAIL **info@ambientespa.net**



SITO WEB **www.ambientespa.net**



SEDE LEGALE:

Via Montesecco n. 56/a Spoltore (PE)

SEDE AMMINISTRATIVA:

Via Raiale, 187 65128 Pescara (PE)

CENTRI DI RACCOLTA:

- Via Fiora, 65128 Pescara (zona cementificio)
- Strada Prati 84/A Pescara



APP **JUNKER**

scarica l'app da
ambientespa.net/junker





Città di Pescara
Medaglia d'oro al Merito Civile

GUIDA ALLA RACCOLTA DIFFERENZIATA PORTA A PORTA PESCARA CENTRO E PORTANUOVA

